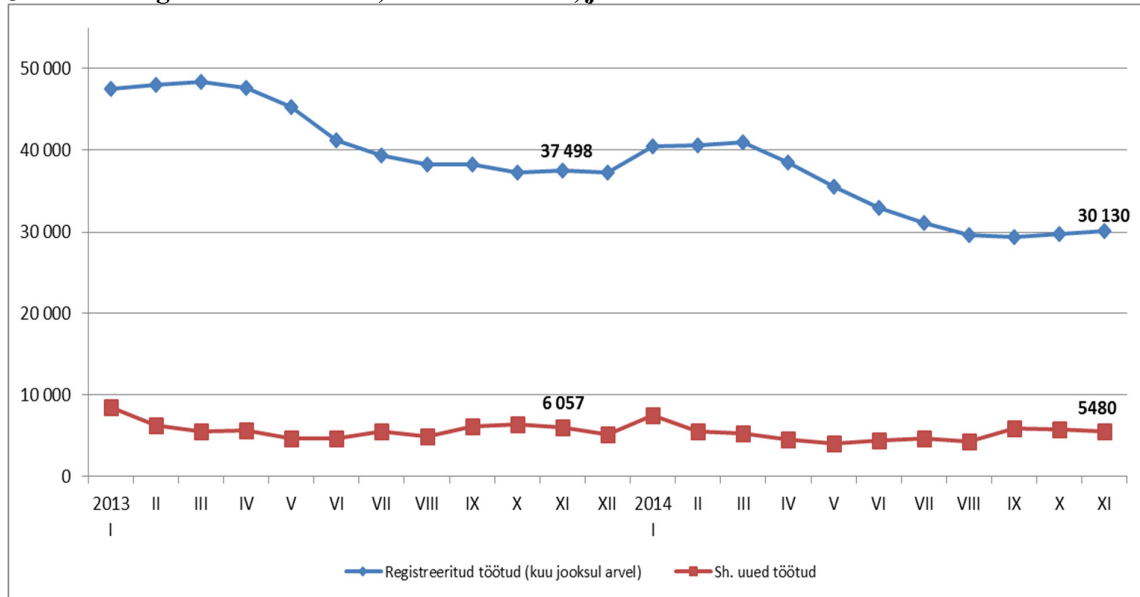


Tööturu ülevaade, NOVEMBER 2014

Joonis 1. Registreeritud töötud, sh. uued töötud, jaanuar 2013-november 2014



Allikas: Eesti Töötukassa

Kokkuvõte:

- **30. novembril 2014 oli registreeritud töötuid kokku 26 403, mis on eelmise kuu lõpuga võrreldes 618 inimese võrra rohkem (2,4%) ning 2013. aasta novembri lõpuga võrreldes 6568 inimese võrra vähem (-19,9%).**
- **Registreeritud töötuse määr tööjõust (16a – pensioniiga) oli 4,2%.**
- **Uusi töötuid registreeriti 5480, mis on 4,8% vähem kui eelmisel kuul.**
- **Uusi vakantse laekus kuu jooksul 3123, kokku oli Töötukassal vakantseid töökohti pakkuda 6791, mis on 12,0% vähem kui eelmisel kuul. Tööle rakendus 3003 inimest.**
- **Töötutoetust maksti kuu jooksul 7004-le inimesele ja töötuskindlustushüvitist 8521-le inimesele.**
- **Kindlustushüvitist koondamise korral maksti 501-le inimesele.**
- **Tööandja maksejõuetuse hüvitise saajaid oli 194.**

Novembri lõpu seisuga oli registreeritud töötuid kokku 26 403 ehk eelmise kuu lõpuga võrreldes 618 inimese võrra rohkem (2,4%). Kuu jooksul arvel olnud töötute arv samuti veidi suurenes. Kui oktoobris 2014 oli registreeritud töötuid kuu jooksul arvel 29 826, siis novembris oli see näitaja 30 130 (1,0%). Võrreldes eelneva kuuga vähenes uute töötute arv: novembris lisandus uusi töötuid 5480, mis on 4,8% vähem kui oktoobris. Aasta tagasi oli novembri jooksul registreeritud töötuid arvel 37 498 (vähenenud 19,6%) ning uusi töötuid lisandus samal ajal 6057 (-9,5%).

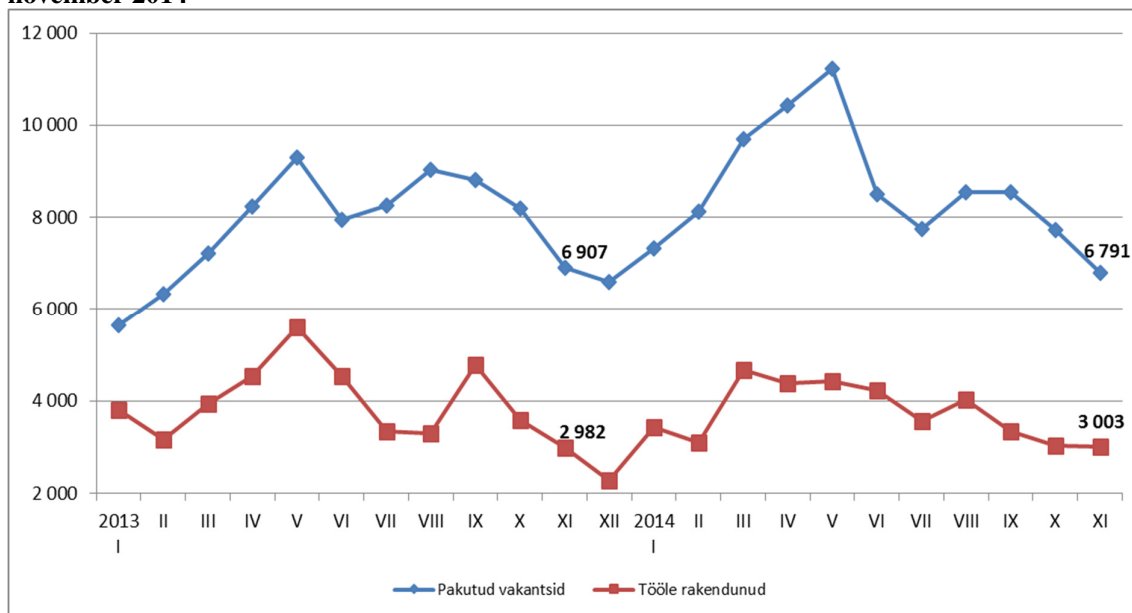
Tööturuteenused

Tööturuteenustest siseneti kuu jooksul enim karjäärinõustamise teenusele – 1706-l korral, mis on 0,5% vähem kui eelmisel kuul. Töölasele koolitusele siseneti 1613-l korral ehk 11,6% vähem kui eelmisel kuul. Tööotsingu töötoa teenusele siseneti 1063-l korral ehk 9,4% vähem kui eelmisel kuul. Tööklubi teenusele sisenemisi oli 651, mis on eelmise kuuga võrreldes 8,1% rohkem.

Vakantsid ning tööle rakendatud

Novembri jooksul oli Töötukassal vahendada 6791 vakantset tööpakkumist, mis on eelmise kuuga võrreldes 927 vakantsi võrra vähem (-12,0%). Eelmisel aastal samal ajal oli vakantseid tööpakkumisi 6907. Novembris rakendus tööle 3003 inimest, mis on 0,5% vähem kui eelmisel kuul¹.

Joonis 2. Töötukassas pakutud vakantsid ning tööle rakendunud kuu jooksul, jaanuar 2013-november 2014



Allikas: Eesti Töötukassa

Regionaalsed erinevused

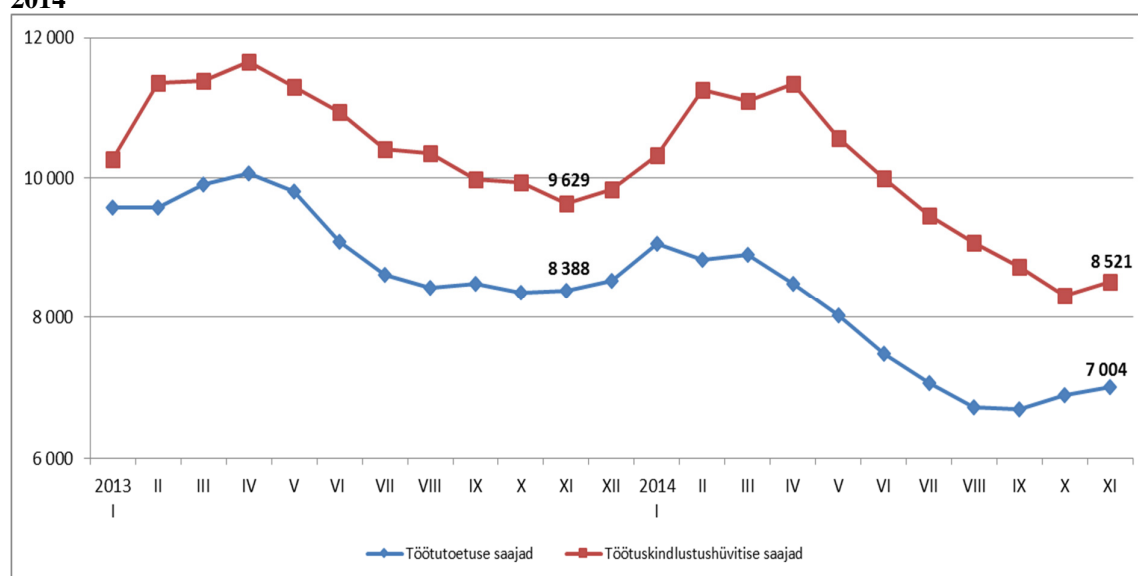
Novembris oli registreeritud töötuse määr kuu lõpu seisuga kõige kõrgem Valgamaal (8,4%). Ida-Virumaal oli töötuse määr 7,8% ja Võrumaal 7,3%. Kõige madalam töötuse määr oli Harjumaal (3,0%) ja Tartumaal (3,2%), millele järgnesid Viljandimaa (3,9%) ja Lääne-Virumaa (3,9%). Kõige enam registreeritud töötuid, 8937 inimest, oli novembri lõpus Harjumaal (võrreldes eelmise kuuga kasvas töötute arv 22 inimese võrra). Ida-Virumaal oli kuu lõpu seisuga 5407 töötut (+204) ja Tartumaal 2307 töötut (+5). Kõige vähem registreeritud töötuid oli kuu lõpu seisuga Hiiumaal: 177 inimest (-8). Läänemaal oli töötuid 542 (+41) ning Jõgevamaal 576 (+60) (vt. Tabel 1).

¹ Tööle rakendunute arv on tõenäoliselt tegelikkuses suurem, sest andmete kogumine põhineb sellel, et isik ise ütleb, et ta läks tööle.

Toetused ja hüvitised

Novembris oli töötuskindlustushüvitise väljamakse saajaid 8521 (hüvitise saajaid oli 28% kuu jooksul arvel olnud töötutest). Nende isikute arv kasvas võrreldes eelneva kuuga 2,5% ning aastataguse näitajaga võrreldes vähenes nende arv 11,5%. Alates 1. juulist 2009 hakati määrama kindlustushüvitist koondamise korral². Novembris said koondamise korral makstavat kindlustushüvitist 501 isikut, mis on 13,8% vähem kui eelmine kuu. Maksejõuetushüvitist maksti kuu jooksul 194-le (32,9%) inimesele. Kuu jooksul oli töötutoetuse saajaid 7004 (toetuse saajaid oli 23% kuu jooksul arvel olnud töötutest), mis on oktoobriga võrreldes 1,7% rohkem. Võrreldes 2013. aasta novembri kuuga vähenes töötutoetuse saajate arv 16,5%.

Joonis 3. Kuu jooksul töötutoetuse ja töötuskindlustushüvitise saajad, jaanuar 2013-november 2014



Allikas: Eesti Töötukassa

² Õigus saada kindlustushüvitist koondamise korral on töötajal, kelle töösuhe selle tööandjaga on kestnud vähemalt viis aastat ja kelle tööleping on üles öeldud koondamise tõttu või kes on töölepingu üles öelnud töölepingu seaduse § 37 lõike 5 alusel, või ametnikul, kelle teenistusstaaz on vähemalt viis aastat ja kelle teenistussuhe on lõpetatud avaliku teenistuse seaduse § 90 alusel. (Töötuskindlustuse seadus, § 14¹)

Kindlustushüvitist makstakse koondamise korral töötajale, kelle töösuhe selle tööandja juures, või ametnikule, kelle teenistusstaaz on kestnud: 1) viis kuni kümme aastat – ühe kuu keskmise töötasu või palga ulatuses; 2) üle kümne aasta – kahe kuu keskmise töötasu või palga ulatuses. (Töötuskindlustuse seadus, § 14²)

Viimati muudetud: 22.12.2014

LISA
TABEL 1
Registreeritud töötus

Haldusüksus (maakond)	30.11.2014	Aasta tagasi	Eelmine kuu	Võrreldes eelmise kuuga		Võrreldes eelmise aastaga		Registreeritud töötuse osakaal tööjõust (16-pensioniga)
		30.11.2013	31.10.2014	+,-	%	+,-	%	
Harjumaa	8 937	12 147	8 959	-22	-0,2%	-3 210	-26,4%	3,0%
Hiiumaa	177	274	185	-8	-4,3%	-97	-35,4%	4,9%
Ida-Virumaa	5 407	6 744	5 203	204	3,9%	-1 337	-19,8%	7,8%
Jõgevamaa	576	629	516	60	11,6%	-53	-8,4%	4,3%
Järvamaa	687	826	673	14	2,1%	-139	-16,8%	4,6%
Läänemaa	542	607	501	41	8,2%	-65	-10,7%	4,5%
Lääne-Virumaa	1 083	1 270	1 025	58	5,7%	-187	-14,7%	3,9%
Põlvamaa	739	896	718	21	2,9%	-157	-17,5%	6,7%
Pärnumaa	1 725	1 926	1 620	105	6,5%	-201	-10,4%	4,6%
Raplamaa	794	934	792	2	0,3%	-140	-15,0%	4,8%
Saaremaa	635	810	607	28	4,6%	-175	-21,6%	4,3%
Tartumaa	2 307	2 654	2 302	5	0,2%	-347	-13,1%	3,2%
Valgamaa	1 043	1 152	1 014	29	2,9%	-109	-9,5%	8,4%
Viljandimaa	776	946	731	45	6,2%	-170	-18,0%	3,9%
Võrumaa	975	1 156	939	36	3,8%	-181	-15,7%	7,3%

Allikas: Eesti Töötukassa