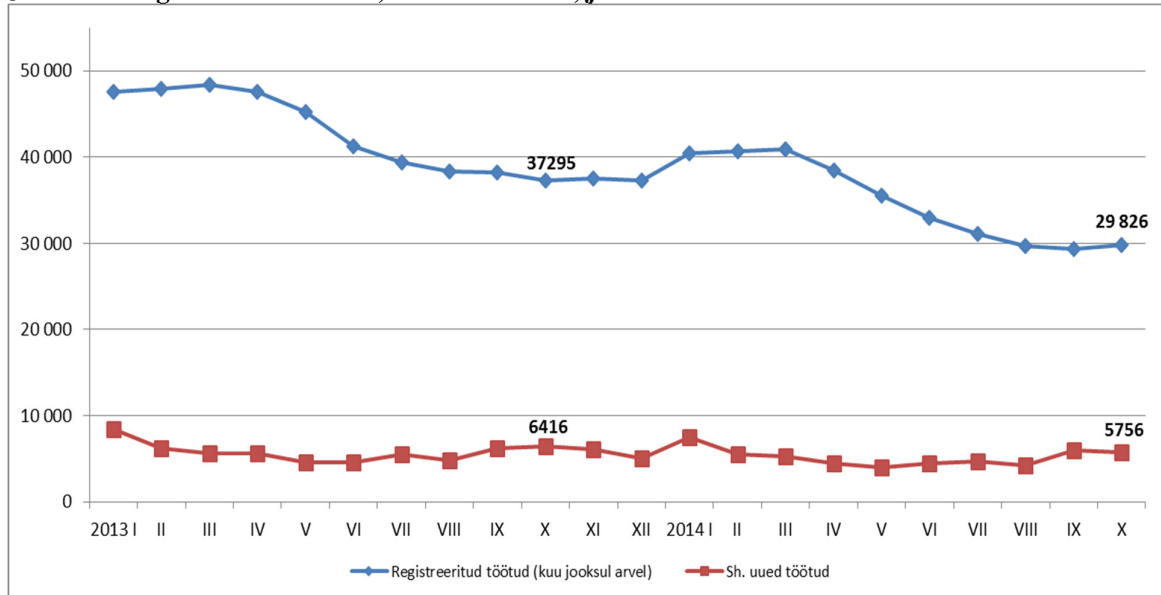


Tööturu ülevaade, OKTOOBER 2014

Joonis 1. Registreeritud töötud, sh. uued töötud, jaanuar 2013-oktoober 2014



Allikas: Eesti Töötukassa

Kokkuvõte:

- 31. oktoobril 2014 oli registreeritud töötuid kokku 25 785, mis on eelmise kuu lõpuga võrreldes 543 inimese võrra rohkem (2,2%) ning 2013. aasta oktoobri lõpuga võrreldes 6870 inimese võrra vähem (-21,0%).
- Registreeritud töötuse määr tööjõust (16a – pensioniiga) oli 4,1%.
- Uusi töötuid registreeriti 5756, mis on 3,1% vähem kui eelmisel kuul.
- Uusi vakantse laekus kuu jooksul 3300, kokku oli Töötukassal vakantseid töökohti pakkuda 7718, mis on 9,6% vähem kui eelmisel kuul. Tööle rakendus 2816 inimest.
- Töötutoetust maksti kuu jooksul 6559-le inimesele ja töötuskindlustushüvitist 8292-le inimesele.
- Kindlustushüvitist koondamise korral maksti 581-le inimesele.
- Tööandja maksejõuetuse hüvitise saajaid oli 146.

Oktoobri lõpu seisuga oli registreeritud töötuid kokku 25 785 ehk eelmise kuu lõpuga võrreldes 543 inimese võrra rohkem (2,2%). Kuu jooksul arvel olnud töötute arv samuti veidi suurenes. Kui septembris 2014 oli registreeritud töötuid kuu jooksul arvel 29 402, siis oktoobris oli see näitaja 29 826 (1,4%). Võrreldes eelneva kuuga vähenes uute töötute arv: oktoobris lisandus uusi töötuid 5756, mis on 3,1% vähem kui septembris. Aasta tagasi oli oktoobri jooksul registreeritud töötuid arvel 37 295 (vähenenud 20%) ning uusi töötuid lisandus samal ajal 6416 (-10,3%).

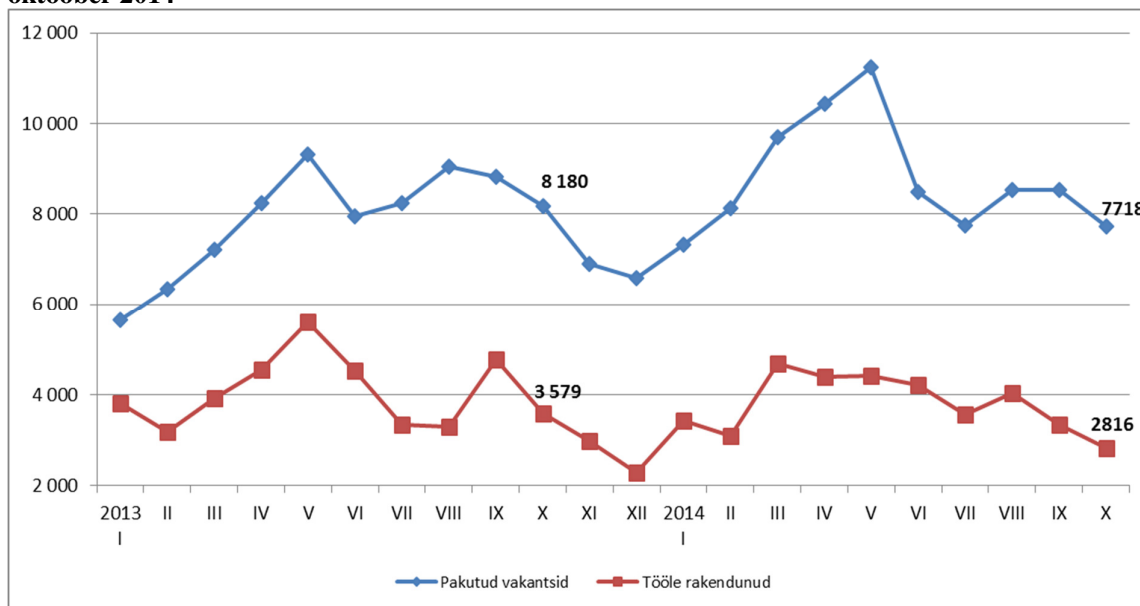
Tööturuteenused

Tööturuteenustest siseneti kuu jooksul enim tööalasele koolitusele – 1824-l korral, mis on 2,0% vähem kui eelmisel kuul. Karjäärinõustamise teenusele siseneti 1714-l korral ehk 18,5% rohkem kui eelmisel kuul. Tööotsingu töötoa teenusele siseneti 1173-l korral ehk 3,9% rohkem kui eelmisel kuul. Tööklubi teenusele sisenemisi oli 602, mis on eelmise kuuga võrreldes 37,8% rohkem.

Vakantsid ning tööle rakendatud

Oktoobri jooksul oli Töötukassal vahendada 7718 vakantset tööpakkumist, mis on eelmise kuuga võrreldes 821 vakantsi võrra vähem (-9,6%). Eelmisel aastal samal ajal oli vakantseid tööpakkumisi 8180. Oktoobris rakendus tööle 2816 inimest, mis on 15,6% vähem kui eelmisel kuul¹.

Joonis 2. Töötukassas pakutud vakantsid ning tööle rakendunud kuu jooksul, jaanuar 2013-oktoober 2014



Allikas: Eesti Töötukassa

Regionaalsed erinevused

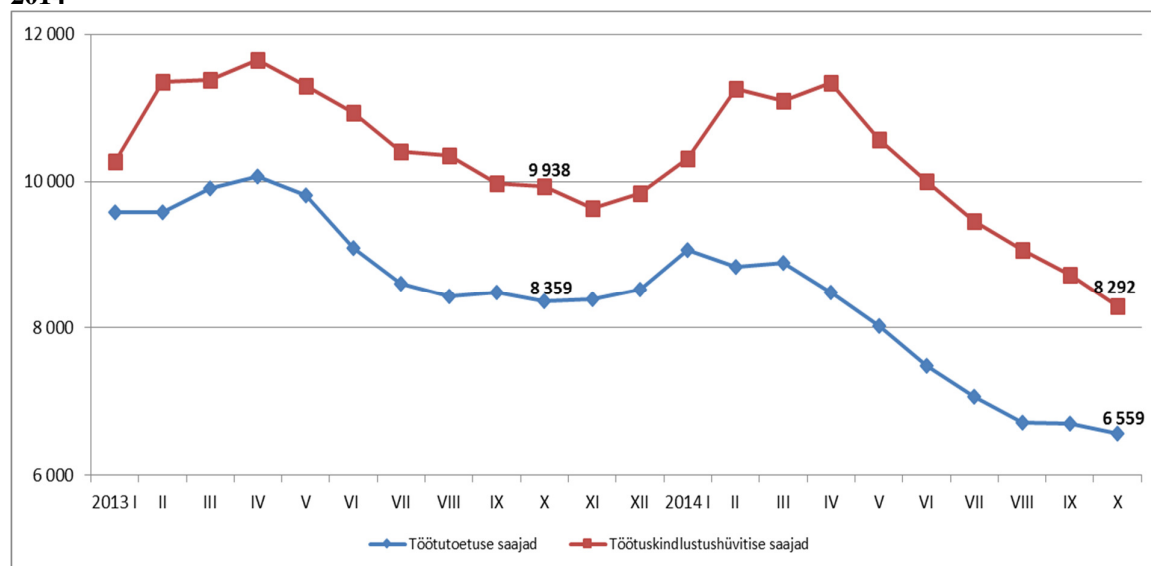
Oktoobris oli registreeritud töötuse määr kuu lõpu seisuga kõige kõrgem Valgemaal (8,2%). Ida-Virumaal oli töötuse määr 7,6% ja Võrumaal 7,0%. Kõige madalam töötuse määr oli Harjumaal (3,0%) ja Tartumaal (3,2%), millele järgnesid Viljandimaa (3,7%) ja Lääne-Virumaa (3,7%). Kõige enam registreeritud töötuid, 8959 inimest, oli oktoobri lõpus Harjumaal (võrreldes eelmise kuuga kasvas töötute arv 75 inimese võrra). Ida-Virumaal oli kuu lõpu seisuga 5203 töötut (+172) ja Tartumaal 2302 töötut (+18). Kõige vähem registreeritud töötuid oli kuu lõpu seisuga Hiiumaal: 185 inimest (-4). Läänemaal oli töötuid 501 (+7) ning Jõgevamaal 516 (+27) (vt. Tabel 2).

¹ Tööle rakendunute arv on tõenäoliselt tegelikkuses suurem, sest andmete kogumine põhineb sellel, et isik ise ütleb, et ta läks tööle.

Toetused ja hüvitised

Oktoobris oli töötuskindlustushüvitise väljamakse saajaid 8292 (hüvitise saajaid oli 28% kuu jooksul arvel olnud töötutest). Nende isikute arv vähenes võrreldes eelneva kuuga 5,0% ning aastataguse näitajaga võrreldes vähenes nende arv 16,6%. Alates 1. juulist 2009 hakati määrama kindlustushüvitist koondamise korral². Oktoobris said koondamise korral makstavat kindlustushüvitist 581 isikut, mis on 26,6% rohkem kui eelmine kuu. Maksejõuetushüvitist maksti kuu jooksul 146-le (0,7%) inimesele. Kuu jooksul oli töötutoetuse saajaid 6559 (toetuse saajaid oli 22% kuu jooksul arvel olnud töötutest), mis on septembriga võrreldes 2,0% vähem. Võrreldes 2013. aasta oktoobri kuuga vähenes töötutoetuse saajate arv 21,5%.

Joonis 3. Kuu jooksul töötutoetuse ja töötuskindlustushüvitise saajad, jaanuar 2013-oktoober 2014



Allikas: Eesti Töötukassa

² Õigus saada kindlustushüvitist koondamise korral on töötajal, kelle töösuhe selle tööandjaga on kestnud vähemalt viis aastat ja kelle tööleping on üles öeldud koondamise tõttu või kes on töölepingu üles öelnud töölepingu seaduse § 37 lõike 5 alusel, või ametnikul, kelle teenistusstaaz on vähemalt viis aastat ja kelle teenistussuhe on lõpetatud avaliku teenistuse seaduse § 90 alusel. (Töötuskindlustuse seadus, § 14¹) Kindlustushüvitist makstakse koondamise korral töötajale, kelle töösuhe selle tööandja juures, või ametnikule, kelle teenistusstaaz on kestnud: 1) viis kuni kümme aastat – ühe kuu keskmise töötasu või palga ulatuses; 2) üle kümne aasta – kahe kuu keskmise töötasu või palga ulatuses. (Töötuskindlustuse seadus, § 14²)

Viimati muudetud: 13.11.2014

LISA
TABEL 2
Registreeritud töötus

Haldusüksus (maakond)	31.10.2014	Aasta tagasi	Eelmine kuu	Võrreldes eelmise kuuga		Võrreldes eelmise aastaga		Registreeritud töötuse osakaal tööjõust (16-pensioniga)
		31.10.2013	30.09.2014	+,-	%	+,-	%	
Harjumaa	8959	12 222	8884	75	0,8%	-3263	-26,7%	3,0%
Hiiumaa	185	258	189	-4	-2,1%	-73	-28,3%	5,1%
Ida-Virumaa	5203	6727	5031	172	3,4%	-1524	-22,7%	7,6%
Jõgevamaa	516	575	489	27	5,5%	-59	-10,3%	3,9%
Järvamaa	673	800	648	25	3,9%	-127	-15,9%	4,5%
Läänemaa	501	609	494	7	1,4%	-108	-17,7%	4,2%
Lääne-Virumaa	1025	1282	990	35	3,5%	-257	-20,0%	3,7%
Põlvamaa	718	840	693	25	3,6%	-122	-14,5%	6,5%
Pärnumaa	1620	1879	1586	34	2,1%	-259	-13,8%	4,3%
Raplamaa	792	911	778	14	1,8%	-119	-13,1%	4,8%
Saaremaa	607	804	587	20	3,4%	-197	-24,5%	4,1%
Tartumaa	2302	2628	2284	18	0,8%	-326	-12,4%	3,2%
Valgamaa	1014	1128	1011	3	0,3%	-114	-10,1%	8,2%
Viljandimaa	731	841	649	82	12,6%	-110	-13,1%	3,7%
Võrumaa	939	1151	929	10	1,1%	-212	-18,4%	7,0%

Allikas: Eesti Töötukassa